








Fair-Teiler Langnau

Bedienungsanleitung

Wie nutze ich den Fair-Teiler?

1. Informationen lesen	
2. Kühlschrank öffnen	
3. Erst schauen, dann nehmen	
4. Nimm nur soviel du auch essen kannst	
5. Kühlschrank schliessen	
6. Kontrollblick: Ist der Fair-Teiler geschlossen?	
7. Alle Lebensmittel vor Gebrauch noch einmal selber kontrollieren!	

Du siehst Lebensmittel im Kühlschrank, die wirklich nicht mehr geniessbar sind? Bitte auspacken und kompostieren oder im Abfalleimer entsorgen.



Vielen Dank für die Umsetzung!

Das Foodsharing-Team Langnau i.E.

<https://www.facebook.com/Foodsharing-Corner-Langnau-iE>
<http://www.foodcorner-langnau.com/>

Fair-Teiler Langnau

Was kommt in den Kühlschrank?

Gemüse und Früchte	<input type="checkbox"/>
Alkoholfreie Getränke	<input type="checkbox"/>

Was kommt in die Lebensmittelboxen?

Brot, Backwaren	<input type="checkbox"/>
Trockenprodukte (Reis, Teigwaren, etc.)*	<input type="checkbox"/>

*Nur versiegelte Packungen

Was gehört nicht in den Fair-Teiler?

 Fleisch	
Milchprodukte	
Gekochtes Essen	
Lebensmittel mit "zu verbrauchen bis"	
Rohe Eier	
Mehr als 7 Tage über dem Mindesthaltbarkeitsdatum	
Alkohol	
Offenen Packungen	

Vielen Dank für die Umsetzung!

Das Foodsharing - Team Langnau

<https://www.facebook.com/Foodsharing-Corner-Langnau-iE>
<http://www.foodcorner-langnau.com/>